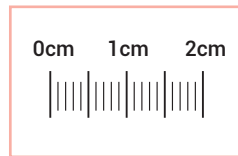




Medidor de anillos:

Antes de imprimir, asegúrese de seguir las siguientes instrucciones de impresión para que el medidor de anillos le indique la talla correcta:

1. En "Opciones de impresión", compruebe que la opción "ajustar al tamaño de papel" está marcada en "sin ajustes de escala" o "ninguna".
2. Imprima esta guía de tallas y compruebe que el medidor de anillos se ha impreso correctamente midiendo la barra que aparece a continuación. Debería medir 2cm exactamente.



Opción A: Mide tu dedo para averiguar la talla de anillo

Si no tienes a mano un anillo de tu talla, aquí tienes una sencilla forma de descubrir qué talla usas. Sólo tienes que imprimir el medidor de talla de anillo que tienes a continuación y recortarlo. Después, sigue las siguientes instrucciones:

Instrucciones de uso del medidor :

1. Recorta el medidor y realiza un pequeño orificio donde indica "CORTAR POR LA LÍNEA DE PUNTOS".
2. Desliza el extremo en punta por el orificio que has recortado.
3. Coloca el medidor sobre el dedo en el que deseas lucir tu nuevo anillo y tira del extremo en punta hasta que el medidor se ajuste cómodamente a tu dedo.
4. El número que aparece justo después de la ranura cortada es el perímetro de tu dedo. Busca la equivalencia a tu talla en la tabla -de abajo.

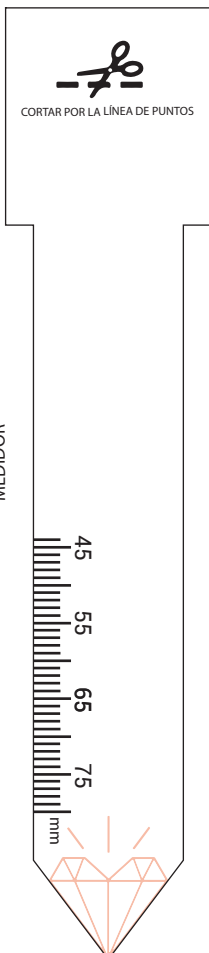


Tabla de equivalencia Talla/mm:

Talla 8 - XXS	48 mm	Para dedos muy pequeños o para el meñique.
Talla 10 - XS	50 mm	Para dedos muy pequeños.
Talla 12 - S	52 mm	Para dedos finos. Para dedo anular, o si tienes los dedos pequeños, corazón.
Talla 14 - M	54 mm	Para dedos medios. Para dedo corazón, o si lo tienes pequeño, para índice.
Talla 16 - L	56 mm	Para dedos grandes. Ideal para llevar en el dedo índice.
Talla 18 - encargo	58 mm	Para dedos muy grandes, o para el dedo índice

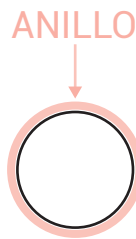


Opción B: Mide un anillo para averiguar tu talla

Coge un anillo de la talla que buscas, colócalo sobre cada uno de los círculos que te mostramos a continuación, hasta que encuentres el círculo que encaje a la perfección con el anillo.




Nuestro consejo: si dudas entre dos tallas, escoge la más grande de las dos.




DIÁMETRO
15,5 mm
48




DIÁMETRO
16 mm
50




DIÁMETRO
16,5 mm
52



DIÁMETRO
17 mm
54



DIÁMETRO
17,5 mm
56



DIÁMETRO
18,5 mm
58

Asegúrate de que al poner el anillo sobre la circunferencia, **la línea rosa** queda por dentro del anillo.

Imprime esta página al 100% de tamaño para saber tu medida exacta.

